




	<b>ASSESSMEN RESIKO JATUH DI RAWAT JALAN</b>				
	<b>SPO</b>	No. Dokumen : 445/333/N/RSUDTapan-2023			
		No. Revisi : 00			
		Tanggal Terbit : 03/04/2023			
Halaman : 1/2					
<b>RSUD TAPAN</b>	Ditetapkan Oleh Direktur,   <b>Drg. IRMADEL PUTRA EMIRA</b> NIP. 19781111 201504 1 001				
Pengertian	Proses kegiatan pengkajian resiko jatuh pada pasien di Poliklinik dan IGD.				
Tujuan	Sebagai acuan penerapan langkah-langkah untuk menilai kondisi pasien yang berisiko cedera karena jatuh di Poliklinik dan IGD.				
Kebijakan	Kebijakan Direktur RSUD Tapan No. 445/028/SK/RSUDTapan-2023 tentang Sasaran Keselamatan Pasien.				
Prosedur	<b>A. Persiapan Alat</b> <ol style="list-style-type: none"> <li>1. Pita warna kuning.</li> <li>2. Berkas Rekam Medis Pasien.</li> <li>3. Alat Tulis.</li> </ol> <b>B. Pelaksanaan</b> <ol style="list-style-type: none"> <li>1. Petugas admisi poliklinik dan Perawat IGD melakukan skrining atau pengkajian resiko jatuh sesuai dengan mencegah resiko jatuh rawat jalan <i>Get Up and Got Test</i>.</li> <li>2. Bentuk skala jatuh <i>Get Up and Got Test</i></li> </ol>				
		No	Kriteria	Ya	Tidak
		1	Cara berjalan pasien (salah satu atau lebih) <ol style="list-style-type: none"> <li>1. Tidakseimbang/ sempoyongan/ limbung</li> <li>2. Jalan dengan menggunakan alat bantu (kruk, tripot, kursi roda atau menopang pada orang lain)</li> </ol>		
	2	Menopang saat akan duduk. Pasien tampak memegang pinggiran kursi atau meja/atau benda lain sebagai penopang saat akan duduk			

	<b>ASSESMEN RESIKO JATUH DI RAWAT JALAN</b>											
	<b>SPO</b>	No. Dokumen : 445/333/N/RSUDTapan-2023										
		No. Revisi : 00										
		Tanggal Terbit : 03/04/2023										
Halaman : 2/2												
		<p>3. Tingkat resiko ditentukan sebagai berikut</p> <ul style="list-style-type: none"> <li>• Tidak beresiko bila tidak ditemukan a dan b</li> <li>• Beresiko sedang bila ditemukan salah satu antara a dan b</li> <li>• Beresiko tinggi bila ditemukan a dan b</li> </ul> <p>4. Tindakan</p> <ul style="list-style-type: none"> <li>• Tidak beresiko : Pasien tidak diberikan intervensi</li> <li>• Resiko Sedang: <ul style="list-style-type: none"> <li>✓ Pasien diberi edukasi dan leaflet pencegahan resiko jatuh.</li> </ul> </li> <li>• ResikoTinggi : <ul style="list-style-type: none"> <li>✓ Pasien diberi edukasi dan leaflet pencegahan resiko jatuh, pasang stiker kuning resiko jatuh pada baju bagian depan pasien serta jelaskan fungsinya dan ditulis dalam catatan keperawatan.</li> </ul> </li> </ul> <p>5. Jika pasien boleh pulang stiker kuning dilepaskan (di poliklinik stiker di lepas oleh perawat poli, di IGD stiker dilepas oleh perawat IGD).</p> <p>6. Jika pasien dirawat stiker kuning di baju pasien diganti dengan stiker kuning yang ditempel pada gelang identitas pasien (di poliklinik dipasang oleh petugas <i>screening</i>, di IGD stiker dipasang oleh perawat IGD), sambil dijelaskan fungsi dari stiker tersebut.</p> <p>7. Ucapkan terima kasih dan sampaikan salam.</p>										
Unit Terkait		<p>1. Instalasi Rawat Jalan</p> <p>2. Instalasi Gawat Darurat</p>										
Rekam Historis Perubahan		<table border="1" style="width: 100%; border-collapse: collapse;"> <thead> <tr> <th style="width: 10%;">No</th> <th style="width: 20%;">Yang Diubah</th> <th style="width: 40%;">Isi Perubahan</th> <th style="width: 30%;">Tanggal Mulai diberlakukan</th> </tr> </thead> <tbody> <tr> <td> </td> <td> </td> <td> </td> <td> </td> </tr> </tbody> </table>			No	Yang Diubah	Isi Perubahan	Tanggal Mulai diberlakukan				
No	Yang Diubah	Isi Perubahan	Tanggal Mulai diberlakukan									