





	PELAKSANAAN TIME OUT	
SPO	No. Dokumen : 445/326/N/RSUD Tapan-2023 No. Revisi : 00 Tanggal Terbit : 03/04/2023 Halaman : 1/3	
RSUD TAPAN	Ditetapkan Oleh Direktur,   drg. IRMADEL PUTRA EMIRA NIP. 19781111 201504 1 001	
Pengertian	Suatu proses pelaksanaan verifikasi Tindakan sebelum pasien dibius (sign in), sebelum, luka ditutup (time out) dan sebelum pasien dipindahkan dari meja operasi untuk dibawa keruang pemulihan.	
Tujuan	Sebagai acuan penerapan Langkah-langkah dalam verifikasi daftar tilik keselamatan perioperative (sign in, time out dan sign out).	
Kebijakan	Surat Keputusan Direktur RSUD Tapan Nomor : 445/028/RSUD Tapan - 2023 tentang Sasaran Keselamatan Pasien.	
Prosedur	A.SIGN IN Sebelum induksi anastesi. <ol style="list-style-type: none"> 1. Pastikan bahwa tim operasi sudah lengkap didalam kamar operasi da sudah siap untuk melakukan sign in oleh pemandu sign in 2. Beri salam dan perkenalkan nama petugas 3. Lakukan sign in, konfirmasi secara verbal pada pasien dan tim operasi yang meliputi : <ol style="list-style-type: none"> a. Identitas pasien b. Lokasi operasi c. Prosedur d. Persetujuan Tindakan medis e. Penandaan lokasi operasi f. Konfirmasi dengan anastesi mengenai : <ul style="list-style-type: none"> •Resiko kehilangan darah pada pasien •Kesulitan jalan napas •Reaksi alergi •Mesin anstesi serta pemeriksaan medis sudah lengkap 	

	PELAKSANAAN TIME OUT			
	SPO	No. Dokumen : 445/326/N/RSUD Tapan-2023		
		No. Revisi : 00		
		Tanggal Terbit : 03/04/2023		
Halaman : 2/3				
<p>4. Lakukan pembiusan sesuai dengan rencana pembiusan oleh dokter anastesi</p> <p>5. Lakukan tanda tangan pada kolom lembar daftar tilik keselamatan perioperative yang tersedia sebagai bukti pelaksanaan sign in oleh pemandu sign in.</p> <p>B.TIME OUT</p> <p>Sebelum insisi kulit</p> <p>1. Lakukan proses time out, yang meliputi :</p> <ol style="list-style-type: none"> a. Konfirmasi anggota tim operasi nama dan perannya b. Konfirmasi dengan jelas mengenai : <ul style="list-style-type: none"> • Lokasi benar • Prosedur benar • Pasien benar c. Konfirmasi kepada dokter bedah mengenai antisipasi terhadap kehilangan darah, lama operasi, kemungkinan kejadian tidak diharapkan selama operasi d. Konfirmasi kepada dokter anastesi mengenai antisipasi terhadap resiko operasi yang mungkin timbul e. Konfirmasi kepada perawat instrumentator terhadap sterilisasi alat dan kelengkapan kebutuhan alat f. Konfirmasi bahwa antibiotic profilaksis sudah diberikan 60 menit sebelumnya g. Pastikan imaging yang di butuhkan telah benar h. Lakukan doa Bersama sesuai dengan agama dan kepercayaannya masing-masing i. Lakukan tanda tangan pada dsaftar tilik keselamatan perioperative pada kolom yang tersedia sebagai bukti bahwa time out telah dilaksanakan oleh pemandu time out <p>C.SIGN OUT</p> <p>Sebelum luka operasi di tutup</p> <p>1. Konfirmasi secara verbal oleh pemandu sign out dengan</p>				

	PELAKSANAAN TIME OUT											
	SPO	No. Dokumen : 445/326/N/RSUD Tapan-2023										
		No. Revisi : 00										
		Tanggal Terbit : 03/04/2023										
Halaman : 3/3												
		<p>tim bedah sebelum luka operasi dijahit, mengenai :</p> <ul style="list-style-type: none"> • Nama prosedur pembedahan • Apakah specimen akan dilakukan pemeriksaan PA atau tidak • Kebutuhan peralatan penunjang transportasi pasien ke RR • Instrument, kasa dan jarum telah dihitung dengan benar jumlah pemakaian sebelum selama dan sesudah operasi • Pelabelan specimen bedah dengan benar <p>2. Tinjau Kembali kebutuhan pasien dalam proses pemulihan (ICU, bangsal, rumah)</p> <p>3. Lakukan tanda tangan pada kolom lembar daftar tilik yang telah tersedia sebagai bukti bahwa sign out telah dilaksanakan oleh pemandu sign out</p> <p>4. Lakukan tanda tangan pada kolom yang tersedia oleh tim bedah yang terlibat dalam Tindakan operasi</p>										
Unit Terkait		Kamar Operasi/OK										
Rekam Historis Perubahan		<table border="1"> <thead> <tr> <th>No</th> <th>Yang Diubah</th> <th>Isi Perubahan</th> <th>Tanggal Mulai diberlakukan</th> </tr> </thead> <tbody> <tr> <td> </td> <td> </td> <td> </td> <td> </td> </tr> </tbody> </table>			No	Yang Diubah	Isi Perubahan	Tanggal Mulai diberlakukan				
No	Yang Diubah	Isi Perubahan	Tanggal Mulai diberlakukan									