



	ASSESSMEN AWAL PADA PASIEN RESIKO JATUH		
	SPO	No. Dokumen : 445/332/N/RSUDTapan-2023	
		No. Revisi : 00	
		Tanggal Terbit : 03/04/2023	
	Halaman : 1/2		
RSUD TAPAN	Ditetapkan Oleh Direktur,   drg. IRMADEL PUTRA EMIRA NIP. 19781111 201504 1 001		
Pengertian	Asesmen awal adalah tindakan terencana yang dilakukan pada pasien yang masuk rumah sakit untuk mengetahui pasien yang beresiko jatuh berdasarkan skala <i>Morse Fall Scale</i> dan <i>Humpty Dumpty</i> .		
Tujuan	Untuk mengetahui lebih dini pasien yang beresiko jatuh yang masuk rumah sakit.		
Kebijakan	Kebijakan Direktur RSUD Tapan No. 445/028/SK/RSUDTapan-2023 tentang Sasaran Keselamatan Pasien.		
Prosedur	<ol style="list-style-type: none"> 1. Identifikasi pasien yang beresiko jatuh yang dirawat atau pasien baru masuk di RSUD Tapan. 2. Temukan tingkat risiko pasien jatuh untuk pasien dewasa berdasarkan <i>Morse Fall Scale</i>. <ol style="list-style-type: none"> a. Risiko tinggi > 45 b. Risiko sedang 25-44 c. Risiko rendah 0-24 3. Temukan tingkat risiko pasien jatuh untuk pasien anak berdasarkan <i>Humpty Dumpty Scale</i>. <ol style="list-style-type: none"> a. Risiko tinggi > 12 b. Risiko rendah 7-12 4. Setelah ditentukan tingkat risiko dan memenuhi angka risiko tinggi dan sedang, maka diberi tanda gelang risiko jatuh warna kuning, mengenakan pengaman tempat tidur, kunci tempat tidur, memasang tanda gambar risiko jatuh pada tempat tidur, dan untuk risiko tinggi dilakukan semua prosedur risiko jatuh sedang dan ditambahkan memantau 1 jam sekali. 5. Untuk pasien yang sedang dirawat, dapat dilakukan evaluasi untuk diidentifikasi ulang dengan <i>Morse Fall Scale</i> dan 		

	ASSESSMEN AWAL PADA PASIEN RESIKO JATUH											
	SPO	No. Dokumen : 445/332/N/RSUDTapan-2023										
		No. Revisi : 00										
		Tanggal Terbit : 03/04/2023										
Halaman : 2/2												
<i>Humpty Dumpty.</i>												
Unit Terkait	<ol style="list-style-type: none"> 1. Instalasi Rawat Inap 2. Instalasi Rawat Jalan. 3. Instalasi Gawat Darurat. 											
Rekam Historis Perubahan	<table border="1" style="width: 100%; border-collapse: collapse;"> <thead> <tr> <th style="width: 10%;">No</th> <th style="width: 20%;">Yang Diubah</th> <th style="width: 30%;">Isi Perubahan</th> <th style="width: 40%;">Tanggal Mulai diberlakukan</th> </tr> </thead> <tbody> <tr> <td> </td> <td> </td> <td> </td> <td> </td> </tr> </tbody> </table>				No	Yang Diubah	Isi Perubahan	Tanggal Mulai diberlakukan				
No	Yang Diubah	Isi Perubahan	Tanggal Mulai diberlakukan									