




	PROSEDUR PEMAKAIAN STIKER KUNING SEBAGAI IDENTIFIKASI PASIEN RESIKO JATUH		
	SPO	No. Dokumen : 445/317/N/RSUD Tapan-2023	
		No. Revisi : 00	
		Tanggal Terbit : 03/04/2023	
	Halaman : 1/2		
RSUD TAPAN	Ditetapkan Oleh Direktur,   drg. IRMADEL PUTRA EMIRA NIP. 19781111201504 1 001		
Pengertian	Adalah pemakaian gelang identitas pasien resiko jatuh seperti dengan agitasi, agresif, delirium, geriatric dan pasien lain yang membutuhkan kekang.		
Tujuan	Sebagai acuan untuk mengawasi/menghindari pasien jatuh dari kejadian yang tidakdiharapkan.		
Kebijakan	Surat Keputusan Direktur RSUD Tapan Nomor : 445/028/RSUD Tapan - 2023 tentang Sasaran Keselamatan Pasien.		
Prosedur	<ol style="list-style-type: none"> 1. Pasien diantar keluarga dan perawat keloket penerimaan pasien untuk didaftarkan sebagai pasien rawat inap. 2. Jika berdasarkan penilaian awal pasien memiliki risiko jatuh maka perawat menyampaikan pada petugas rekam medis agar memakai stiker berwarna kuning pada gelang identitas. 3. Petugas rekam medis menyelesaikan rekam medis pasien dan menuliskan identitas pasien berupa nama pasien, nomor rekam medis dan tanggal lahir. 4. Perawat membawa rekam medis pasien dan memasang stiker kuning tersebut pada gelang identitas pasien dengan menjelaskan : <ol style="list-style-type: none"> a. Ucapkan salam dan perkenalkan diri, sebut nama dan unit kerja anda" Selamat pagi/siang/sore/malam Bapak/Ibu, saya nama.....)perawat yang dinas saat ini" b. Pada tulisan gelang terpasang menghadap petugas agar mudah terbaca. c. Bahaya untuk pasien yang menolak, melepas, menutupi gelang dll. 5. Perawat mengkaji ulang penilaian resiko jatuh jika terjadi perubahan kondisi atau pengobatan 		
Unit Terkait	<ol style="list-style-type: none"> 1. IGD 2. Rawat Jalan 		

	PROSEDUR PEMAKAIAN STIKER KUNING SEBAGAI IDENTIFIKASI PASIEN RESIKO JATUH											
	SPO	No. Dokumen : 445/317/N/RSUD Tapan-2023										
		No. Revisi : 00										
		Tanggal Terbit : 03/04/2023										
Halaman : 2/2												
3. Rawat Inap 4. Rekam Medis												
Rekam Historis Perubahan												
<table border="1" style="width: 100%; border-collapse: collapse;"> <thead> <tr> <th style="width: 5%;">No</th> <th style="width: 20%;">Yang Diubah</th> <th style="width: 40%;">Isi Perubahan</th> <th style="width: 35%;">Tanggal Mulai diberlakukan</th> </tr> </thead> <tbody> <tr> <td> </td> <td> </td> <td> </td> <td> </td> </tr> </tbody> </table>					No	Yang Diubah	Isi Perubahan	Tanggal Mulai diberlakukan				
No	Yang Diubah	Isi Perubahan	Tanggal Mulai diberlakukan									